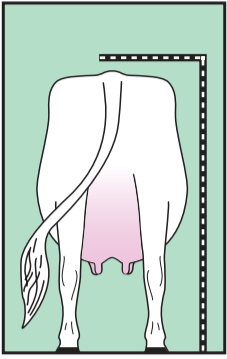




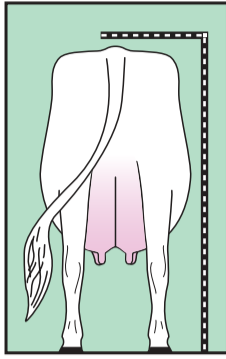
PUISSANCE LAITIÈRE (20 %)

STATURE

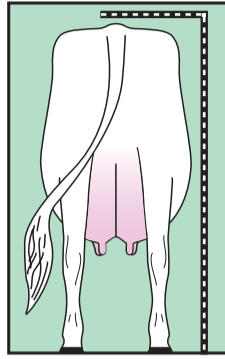
(Hauteur à la croupe)



1 COURTE



5 INTERMÉDIAIRE



9 GRANDE

IDÉAL

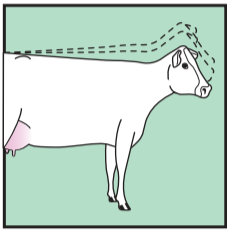
5-6-7

PONDÉRATION

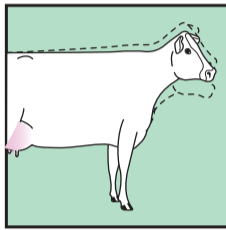
12 %

HAUTEUR À L'AVANT-TRAIN


(Hauteur correspondante à la hauteur des hanches)



1 BASSE



5 DE NIVEAU



9 HAUTE

IDÉAL

5-6-7

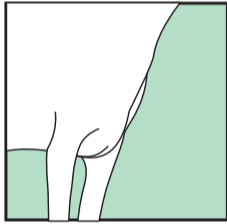
PONDÉRATION

0 %

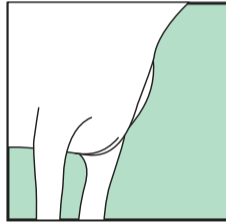
*Quand même notée

LARGEUR DU POITRAIL

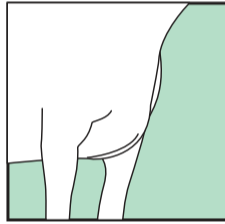
(Largeur à la base de la poitrine)



1 ÉTROIT



5 INTERMÉDIAIRE



9 LARGE

IDÉAL

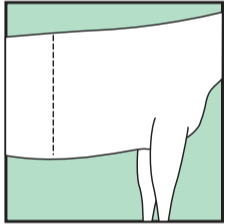
6-7

PONDÉRATION

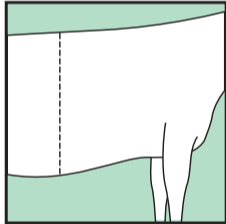
23 %

PROFONDEUR DU CORPS

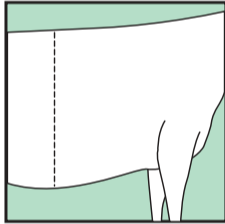
(Profondeur du corps au niveau des côtes arrière)



1 PEU PROFONDE



5 INTERMÉDIAIRE



9 PROFONDE

IDÉAL

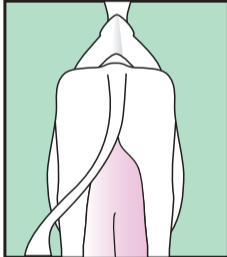
7

PONDÉRATION

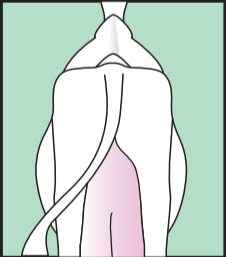
17 %

CAPACITÉ LAITIÈRE

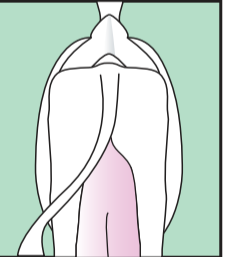
(Courbure, angle et ouverture des côtes)



1 NON-ANGULAIRE



5 INTERMÉDIAIRE



9 ANGULAIRE

IDÉAL

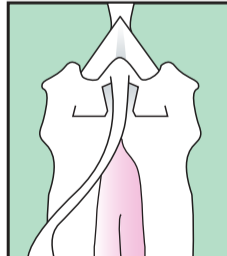
9

PONDÉRATION

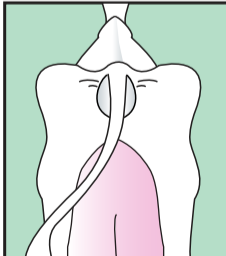
28 %

COTE DE CHAIR

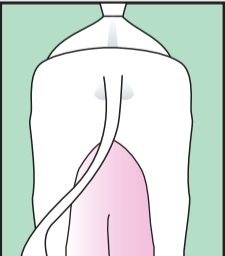
(Quantité de graisse au niveau de l'attache de queue, du rein et du bassin)



1 BASSE



5 INTERMÉDIAIRE



9 HAUTE

IDÉAL

5-6-7

PONDÉRATION

8 %

TEXTURE DU PIS (5 %)

FORCE DU REIN (7 %)

CARACTÈRES DÉFICIENTS (DÉDUCTION)

Arr. épaule faible (1,5)

Dos faible (1,5)

Côtes av. peu prof. (1,5)

Côtes peu arquées (1,5)

Manque d'agencem. (1)

Tête indésirable (1)